

	Дата (рік, місяць, число)	КОДИ		
		2021	01	01
Установа	Комунальний заклад "Чернігівська загальноосвітня школа-інтернат I-III ступенів" Запорізької обласної ради	за ЄДРПОУ	24904155	
Територія	Чернігівка	за КОАТУУ	2325555100	
Організаційно-правова форма господарювання	Комунальна організація (установа, заклад)	за КОПФГ	430	
Орган державного управління	Обласні, Київська та Севастопольська міські ради	за КОДУ	01004	
Вид економічної діяльності	Загальна середня освіта	за КВЕД	85.31	

Одиниця виміру: грн
Періодичність: річна

БАЛАНС
на 01 січня 2021 року

Форма №1-дс

АКТИВ	Код рядка	На початок звітного періоду	На кінець звітного періоду
1	2	3	4
I. НЕФІНАНСОВІ АКТИВИ			
Основні засоби:	1000	2947522	2508132
первісна вартість	1001	8283123	7613734
знос	1002	5335601	5105602
Інвестиційна нерухомість:	1010	-	-
первісна вартість	1011	-	-
знос	1012	-	-
Нематеріальні активи:	1020	-	-
первісна вартість	1021	-	-
накопичена амортизація	1022	-	-
Незавершені капітальні інвестиції	1030	700	-
Довгострокові біологічні активи:	1040	-	-
первісна вартість	1041	-	-
накопичена амортизація	1042	-	-
Запаси	1050	1809036	876246
Виробництво	1060	-	-
Поточні біологічні активи	1090	-	-
Усього за розділом I	1095	4757258	3384378
II. ФІНАНСОВІ АКТИВИ			
Довгострокова дебіторська заборгованість	1100	-	-
Довгострокові фінансові інвестиції, у тому числі:	1110	-	-
цінні папери, крім акцій	1111	-	-
акції та інші форми участі в капіталі	1112	-	-
Поточна дебіторська заборгованість:			
за розрахунками з бюджетом	1120	-	-
за розрахунками за товари, роботи, послуги	1125	-	-
за наданими кредитами	1130	-	-



за виданими авансами	1135	-	-
за розрахунками із соціального страхування	1140	3624	22623
за внутрішніми розрахунками	1145	-	-
інша поточна дебіторська заборгованість	1150	843	-
Поточні фінансові інвестиції	1155	-	-
<i>Грошові кошти та їх еквіваленти розпорядників бюджетних коштів та державних цільових фондів у:</i>			
національній валюті, у тому числі в:	1160	7554	6069
касі	1161	-	-
казначействі	1162	7554	6069
установах банків	1163	-	-
дорозі	1164	-	-
іноземній валюті	1165	-	-
<i>Кошти бюджетів та інших клієнтів на:</i>			
єдиному казначейському рахунку	1170	-	-
рахунках в установах банків, у тому числі в:	1175	-	-
національній валюті	1176	-	-
іноземній валюті	1177	-	-
Інші фінансові активи	1180	-	-
Усього за розділом II	1195	12021	28692
III. ВИТРАТИ МАЙБУТНІХ ПЕРІОДІВ	1200	-	-
БАЛАНС	1300	4769279	3413070

ПАСИВ	Код рядка	На початок звітного періоду	На кінець звітного періоду
1	2	3	4
I. ВЛАСНИЙ КАПІТАЛ ТА ФІНАНСОВИЙ РЕЗУЛЬТАТ			
Внесений капітал	1400	8028033	7354908
Капітал у дооцінках	1410	-	-
Фінансовий результат	1420	-3418178	-3969788
Капітал у підприємствах	1430	-	-
Резерви	1440	-	-
Цільове фінансування	1450	700	-
Усього за розділом I	1495	4610555	3385120
II. ЗОБОВ'ЯЗАННЯ			
<i>Довгострокові зобов'язання:</i>			
за цінними паперами	1500	-	-
за кредитами	1510	-	-
інші довгострокові зобов'язання	1520	-	-
Поточна заборгованість за довгостроковими зобов'язаннями	1530	-	-
<i>Поточні зобов'язання:</i>			
за платежами до бюджету	1540	707	4411
за розрахунками за товари, роботи, послуги	1545	150392	5327
за кредитами	1550	-	-
за одержаними авансами	1555	3805	-
за розрахунками з оплати праці	1560	3820	18212
за розрахунками із соціального страхування	1565	-	-
за внутрішніми розрахунками	1570	-	-
інші поточні зобов'язання, з них:	1575	-	-
за цінними паперами	1576	-	-
Усього за розділом II	1595	158724	27950



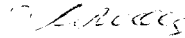
III. ЗАБЕЗПЕЧЕННЯ	1600	-	-
IV. ДОХОДИ МАЙБУТНІХ ПЕРІОДІВ	1700	-	-
БАЛАНС	1800	4769279	3413070

Керівник (посадова особа)



Олена КОРДІЙ

Головний бухгалтер (спеціаліст,
на якого покладено виконання
обов'язків бухгалтерської служби)



Людмила ГЛАДКА



	Дата (рік, місяць, число)	КОДИ		
		2021	01	01
Установа	Комунальний заклад "Чернігівська загальноосвітня школа-інтернат I-III ступенів" Запорізької обласної ради	за ЄДРПОУ	24904155	
Територія	Чернігівка	за КОАТУУ	2325555100	
Організаційно-правова форма господарювання	Комунальна організація (установа, заклад)	за КОПФГ	430	
Орган державного управління	Обласні, Київська та Севастопольська міські ради	за КОДУ	01004	
Вид економічної діяльності	Загальна середня освіта	за КВЕД	85.31	

Одиниця виміру: грн
Періодичність: річна

**Звіт
про рух грошових коштів
за 2020 рік**

Форма №3-дс

Стаття	Код рядка	За звітний період	За аналогічний період попереднього року
1	2	3	4
I. Рух коштів у результаті операційної діяльності			
Надходження від обмінних операцій:		-	-
бюджетні асигнування	3000	8174510	12566137
надходження від надання послуг (виконання робіт)	3005	6548	19221
надходження від продажу активів	3010	1800	3981
інші надходження від обмінних операцій	3015	-	-
Надходження від необмінних операцій:		-	-
податкові надходження	3020	-	-
неподаткові надходження	3025	-	-
трансферти, з них:	3030	-	-
кошти трансфертів, отримані від органів державного управління	3031	-	-
надходження до державних цільових фондів	3040	-	-
інші надходження від необмінних операцій	3045	7948	32372
Надходження грошових коштів за внутрішніми операціями	3050	-	-
Інші надходження	3090	72047	148507
Усього надходжень від операційної діяльності	3095	8262853	12770218
Витрати за обмінними операціями:		-	-
витрати на виконання бюджетних програм	3100	8148596	12503947
витрати на виготовлення продукції (надання послуг, виконання робіт)	3110	8930	1379
		-	-
витрати з продажу активів	3115	-	-
інші витрати за обмінними операціями	3120	5938	12140
Витрати за необмінними операціями:		-	-
трансферти, з них:	3125	-	-



кошти трансфертів органам державного управління інших рівнів	3126	-	-
інші витрати за необхідними операціями	3130	19976	50051
Витрати грошових коштів за внутрішніми операціями	3135	-	-
Інші витрати	3180	72950	147604
Усього витрат від операційної діяльності	3190	8256390	12715121
Чистий рух коштів від операційної діяльності	3195	6463	55097
II. Рух коштів у результаті інвестиційної діяльності			
Надходження від продажу:		-	-
фінансових інвестицій	3200	-	-
основних засобів	3205	-	-
інвестиційної нерухомості	3210	-	-
нематеріальних активів	3215	-	-
незавершених капітальних інвестицій	3220	-	-
довгострокових біологічних активів	3225	-	-
Надходження цільового фінансування	3230	3267	73323
Інші надходження	3235	-	-
Усього надходжень від інвестиційної діяльності	3240	3267	73323
Витрати на придбання:		-	-
фінансових інвестицій	3245	-	-
основних засобів	3250	10738	169781
інвестиційної нерухомості	3255	-	-
нематеріальних активів	3260	-	-
незавершених капітальних інвестицій	3265	-	700
довгострокових біологічних активів	3270	-	-
Інші витрати	3285	-	-
Усього витрат від інвестиційної діяльності	3290	10738	170481
Чистий рух коштів від інвестиційної діяльності	3295	-7471	-97158
III. Рух коштів у результаті фінансової діяльності			
Надходження від:		-	-
повернення кредитів	3300	-	-
отримання позик	3305	-	-
отримання відсотків (роялті)	3310	-	-
Інші надходження	3340	-	-
Усього надходжень від фінансової діяльності	3345	-	-
Витрати на:		-	-
надання кредитів	3350	-	-
погашення позик	3355	-	-
сплату відсотків	3360	-	-
Інші витрати	3380	-	-
Коригування	3385	-	-
Усього витрат від фінансової діяльності	3390	-	-
Чистий рух коштів від фінансової діяльності	3395	-	-
Чистий рух коштів за звітний період	3400	-1008	-42061
Залишок коштів на початок року	3405	7554	49615
Залишок коштів отриманий	3410	6174	-
Залишок коштів перерахований	3415	6651	-
Вплив зміни валютних курсів на залишок коштів	3420	-	-
Залишок коштів на кінець року	3425	6069	7554
<i>* Надходження в натуральній формі</i>		8449	32209



Керівник (посадова особа)

Олена КОРДИЙ

Головний бухгалтер (спеціаліст,
на якого покладено виконання
обов'язків бухгалтерської служби)

Людмила ГЛАДКА



	Дата (рік, місяць, число)	КОДИ		
		2021	01	01
Установа	Комунальний заклад "Чернігівська загальноосвітня школа-інтернат I-III ступенів" Запорізької обласної ради	за ЄДРПОУ	24904155	
Територія	Чернігівка	за КОАТУУ	2325555100	
Організаційно-правова форма господарювання	Комунальна організація (установа, заклад)	за КОПФГ	430	
Орган державного управління	Обласні, Київська та Севастопольська міські ради	за КОДУ	01004	
Вид економічної діяльності	Загальна середня освіта	за КВЕД	85.31	
Одиниця виміру: грн				
Періодичність: річна				

**ЗВІТ
ПРО ФІНАНСОВІ РЕЗУЛЬТАТИ
за 2020 рік**

Форма №2-дс

I. ФІНАНСОВИЙ РЕЗУЛЬТАТ ДІЯЛЬНОСТІ

Стаття	Код рядка	За звітний період	За аналогічний період попереднього року
1	2	3	4
ДОХОДИ			
<i>Доходи від обмінних операцій</i>			
Бюджетні асигнування	2010	8174510	12566137
Доходи від надання послуг (виконання робіт)	2020	5705	9002
Доходи від продажу активів	2030	1800	3981
Фінансові доходи	2040	-	-
Інші доходи від обмінних операцій	2050	-	-
Усього доходів від обмінних операцій	2080	8182015	12579120
<i>Доходи від необмінних операцій</i>			
Податкові надходження	2090	-	-
Неподаткові надходження	2100	-	-
Трансферти	2110	-	-
Надходження до державних цільових фондів	2120	-	-
Інші доходи від необмінних операцій	2130	4438	15828
Усього доходів від необмінних операцій	2170	4438	15828
Усього доходів	2200	8186453	12594948
ВИТРАТИ			
<i>Витрати за обмінними операціями</i>			
Витрати на виконання бюджетних програм	2210	9255327	12922296
Витрати на виготовлення продукції (надання послуг, виконання робіт)	2220	155970	136932
Витрати з продажу активів	2230	-	-
Фінансові витрати	2240	-	-
Інші витрати за обмінними операціями	2250	2133	15944



Усього витрат за обмінними операціями	2290	9413430	13075172
Витрати за необмінними операціями			
Трансферти	2300	-	-
Інші витрати за необмінними операціями	2310	5057	64970
Усього витрат за необмінними операціями	2340	5057	64970
Усього витрат	2380	9418487	13140142
Профіцит/дефіцит за звітний період	2390	-1232034	-545194

II. ВИДАТКИ БЮДЖЕТУ (КОШТОРИСУ) ЗА ФУНКЦІОНАЛЬНОЮ КЛАСИФІКАЦІЄЮ ВИДАТКІВ ТА КРЕДИТУВАННЯ БЮДЖЕТУ

Найменування показника	Код рядка	За звітний період	За аналогічний період попереднього року
1	2	3	4
Загальнодержавні функції	2420	-	-
Оборона	2430	-	-
Громадський порядок, безпека та судова влада	2440	-	-
Економічна діяльність	2450	-	-
Охорона навколишнього природного середовища	2460	-	-
Житлово-комунальне господарство	2470	-	-
Охорона здоров'я	2480	-	-
Духовний та фізичний розвиток	2490	-	-
Освіта	2500	9418487	13118792
Соціальний захист та соціальне забезпечення	2510	-	21350
УСЬОГО:	2520	9418487	13140142

III. ВИКОНАННЯ БЮДЖЕТУ (КОШТОРИСУ)

Стаття	Код рядка	Загальний фонд			Спеціальний фонд		
		план на звітний рік	фактична сума виконання за звітний період	різниця (графа 4 мінус графа 3)	план на звітний рік із урахуванням змін	фактична сума виконання за звітний період	різниця (графа 7 мінус графа 6)
1	2	3	4	5	6	7	8
ДОХОДИ							
Податкові надходження	2530	-	-	-	-	-	-
Неподаткові надходження	2540	-	-	-	-	-	-
Доходи від власності та підприємницької діяльності	2541	-	-	-	-	-	-
Адміністративні збори та платежі, доходи від некомерційної господарської діяльності	2542	-	-	-	-	-	-
Інші неподаткові надходження	2543	-	-	-	-	-	-
Власні надходження бюджетних установ	2544	-	-	-	-	-	-
Доходи від операцій з капіталом	2550	-	-	-	-	-	-
Офіційні трансферти, з них:	2560	-	-	-	-	-	-
від органів державного управління	2561	-	-	-	-	-	-
Цільові фонди	2570	-	-	-	-	-	-
Надходження державних цільових фондів	2580	-	-	-	-	-	-
Надходження Пенсійного фонду України	2581	-	-	-	-	-	-



Надходження Фонду загальнообов'язкового державного соціального страхування України на випадок безробіття	2582	-	-	-	-	-	-
Надходження Фонду соціального страхування України	2583	-	-	-	-	-	-
Інші надходження	2590	-	-	-	-	-	-
Усього доходів	2600	-	-	-	-	-	-
ВИТРАТИ							
Оплата праці і нарахування на заробітну плату	2610	-	-	-	-	-	-
Використання товарів і послуг	2620	-	-	-	-	-	-
Обслуговування боргових зобов'язань	2630	-	-	-	-	-	-
Поточні трансферти, з них:	2640	-	-	-	-	-	-
органам державного управління інших рівнів	2641	-	-	-	-	-	-
Соціальне забезпечення	2650	-	-	-	-	-	-
Інші поточні видатки	2660	-	-	-	-	-	-
Нерозподілені видатки	2670	-	-	-	-	-	-
Придбання основного капіталу	2680	-	-	-	-	-	-
Капітальні трансферти, з них:	2690	-	-	-	-	-	-
органам державного управління інших рівнів	2691	-	-	-	-	-	-
Внутрішнє кредитування	2700	-	-	-	-	-	-
Зовнішнє кредитування	2710	-	-	-	-	-	-
Усього витрат	2780	-	-	-	-	-	-
Профіцит/дефіцит за звітний період	2790	-	-	-	-	-	-

IV. ЕЛЕМЕНТИ ВИТРАТ ЗА ОБМІННИМИ ОПЕРАЦІЯМИ


Стаття	Код рядка	За звітний період	За аналогічний період попереднього року
1	2	3	4
Витрати на оплату праці	2820	6214372	7762873
Відрахування на соціальні заходи	2830	1266343	1713364
Матеріальні витрати	2840	1483253	2947037
Амортизація	2850	447329	635954
Інші витрати	2860	2133	15944
Усього	2890	9413430	13075172

Керівник (посадова особа)



Олена КОРДИЙ

Головний бухгалтер (спеціаліст,
на якого покладено виконання
обов'язків бухгалтерської служби)



Людмила ГЛАДКА



Установа
Територія
Організаційно-правова форма
господарювання
Орган державного управління
Вид економічної діяльності
Одиниця виміру: грн
Періодичність: річна

Комунальний заклад "Чернігівська загальноосвітня
школа-інтернат I-III ступенів" Запорізької обласної
ради
Чернігівка
Комунальна організація (установа, заклад)
Обласні, Київська та Севастопольська міські ради
Загальна середня освіта

Дата (рік, місяць, число)

за ЄДРПОУ
за КОАТУУ
за КОПФГ
за КОДУ
за КВЕД

КОДИ		
2021	01	01
24904155		
2325555100		
430		
01004		
85.31		

**Звіт
про рух грошових коштів
за 2020 рік**

Форма №3-дс

Стаття	Код рядка	За звітний період	За аналогічний період попереднього року
1	2	3	4
I. Рух коштів у результаті операційної діяльності			
Надходження від обмінних операцій:		-	-
бюджетні асигнування	3000	8174510	12566137
надходження від надання послуг (виконання робіт)	3005	6548	19221
надходження від продажу активів	3010	1800	3981
інші надходження від обмінних операцій	3015	-	-
Надходження від необмінних операцій:		-	-
податкові надходження	3020	-	-
неподаткові надходження	3025	-	-
трансферти, з них:	3030	-	-
кошти трансфертів, отримані від органів державного управління	3031	-	-
надходження до державних цільових фондів	3040	-	-
інші надходження від необмінних операцій	3045	7948	32372
Надходження грошових коштів за внутрішніми операціями	3050	-	-
Інші надходження	3090	72047	148507
Усього надходжень від операційної діяльності	3095	8262853	12770218
Витрати за обмінними операціями:		-	-
витрати на виконання бюджетних програм	3100	8148596	12503947
витрати на виготовлення продукції (надання послуг, виконання робіт)	3110	8930	1379
витрати з продажу активів	3115	-	-
інші витрати за обмінними операціями	3120	5938	12140
Витрати за необмінними операціями:		-	-
трансферти, з них:	3125	-	-



кошти трансфертів органам державного управління інших рівнів	3126	-	-
інші витрати за необхідними операціями	3130	19976	50051
Витрати грошових коштів за внутрішніми операціями	3135	-	-
Інші витрати	3180	72950	147604
Усього витрат від операційної діяльності	3190	8256390	12715121
Чистий рух коштів від операційної діяльності	3195	6463	55097
II. Рух коштів у результаті інвестиційної діяльності			
Надходження від продажу:		-	-
фінансових інвестицій	3200	-	-
основних засобів	3205	-	-
інвестиційної нерухомості	3210	-	-
нематеріальних активів	3215	-	-
незавершених капітальних інвестицій	3220	-	-
довгострокових біологічних активів	3225	-	-
Надходження цільового фінансування	3230	3267	73323
Інші надходження	3235	-	-
Усього надходжень від інвестиційної діяльності	3240	3267	73323
Витрати на придбання:		-	-
фінансових інвестицій	3245	-	-
основних засобів	3250	10738	169781
інвестиційної нерухомості	3255	-	-
нематеріальних активів	3260	-	-
незавершених капітальних інвестицій	3265	-	700
довгострокових біологічних активів	3270	-	-
Інші витрати	3285	-	-
Усього витрат від інвестиційної діяльності	3290	10738	170481
Чистий рух коштів від інвестиційної діяльності	3295	-7471	-97158
III. Рух коштів у результаті фінансової діяльності			
Надходження від:		-	-
повернення кредитів	3300	-	-
отримання позик	3305	-	-
отримання відсотків (роялті)	3310	-	-
Інші надходження	3340	-	-
Усього надходжень від фінансової діяльності	3345	-	-
Витрати на:		-	-
надання кредитів	3350	-	-
погашення позик	3355	-	-
сплату відсотків	3360	-	-
Інші витрати	3380	-	-
Коригування	3385	-	-
Усього витрат від фінансової діяльності	3390	-	-
Чистий рух коштів від фінансової діяльності	3395	-	-
Чистий рух коштів за звітний період	3400	-1008	-42061
Залишок коштів на початок року	3405	7554	49615
Залишок коштів отриманий	3410	6174	-
Залишок коштів перерахований	3415	6651	-
Вплив зміни валютних курсів на залишок коштів	3420	-	-
Залишок коштів на кінець року	3425	6069	7554
<i>* Надходження в натуральній формі</i>		8449	32209



* Витрати в натуральній формі

8449

32209

Керівник (посадова особа)

Олена КОРДІЙ

Головний бухгалтер (спеціаліст,
на якого покладено виконання
обов'язків бухгалтерської служби)

Людмила ГЛАДКА



Установа

Територія

Організаційно-правова форма
господарування

Орган державного управління

Вид економічної діяльності

Одиниця виміру: грн

Періодичність: річна

Комунальний заклад "Чернігівська загальноосвітня
школа-інтернат І-ІІІ ступенів" Запорізької обласної
ради

Чернігівка

Комунальна організація (установа, заклад)

Обласні, Київська та Севастопольська міські ради

Загальна середня освіта

Дата (рік, місяць, число)

за СДРПОУ

за КОАТУУ

за КОПФГ

за КОДУ

за КВЕД

КОДИ		
2021	01	01
24904155		
2325555100		
430		
01004		
85.31		

**Звіт
про власний капітал
за 2020 рік**

Форма №4-дс

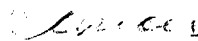
Стаття	Код рядка	Внесений капітал	Капітал у доопітках	Фінансовий результат	Капітал у підприємствах	Резерви	Цільове фінансування	Разом
1	2	3	4	5	6	7	8	9
Залишок на початок року	4000	8028033	-	-3418178	-	-	700	4610555
<i>Коригування:</i>								
Зміна облікової політики	4010	-	-	-	-	-	-	-
Виправлення помилок	4020	-	-	-	-	-	-	-
Інші зміни	4030	-	-	-	-	-	-	-
Скоригований залишок на початок року	4090	8028033	-	-3418178	-	-	700	4610555
<i>Переоцінка акцій:</i>								
Дооцінка (уцінка) основних засобів	4100	-	-	-	-	-	-	-
Дооцінка (уцінка) незавершених капітальних інвестицій	4110	-	-	-	-	-	-	-
Дооцінка (уцінка) нематеріальних активів	4120	-	-	-	-	-	-	-
Дооцінка (уцінка) довгострокових біологічних активів	4130	-	-	-	-	-	-	-
Профіцит /дефіцит за звітний період	4200	-	-	-1232034	-	-	-	-1232034
<i>Збільшення капіталу в підприємствах</i>	<i>4210</i>	-	-	-	-	-	-	-
<i>Зменшення капіталу в підприємствах</i>	<i>4220</i>	-	-	-	-	-	-	-
Інші зміни в капіталі	4290	-673125	-	680424	-	-	-700	6599
Разом змін у капіталі	4300	-673125	-	-551610	-	-	-700	-1225435
Залишок на кінець року	4310	7354908	-	-3969788	-	-	-	3385120

Керівник (посадова особа)



Олена КОРДИЙ

Головний бухгалтер (спеціаліст,
на якого покладено виконання
обов'язків бухгалтерської служби)



Людмила ГЛАДКА



Установа
Територія
Організаційно-правова форма господарювання
Орган державного управління
Вид економічної діяльності

*Комунальний заклад "Чернігівська загальноосвітня школа-інтернат I-III ступенів" Запорізької
обласної ради*
Чернігівка
Комунальна організація (установа, заклад)
Обласні, Київська та Севастопольська міські ради
Загальна середня освіта

Дата (рік, місяць, число)

за ЄДРПОУ
за КОАТУУ
за КОПФГ
за КОДУ
за КВЕД

КОДИ		
2021	01	01
24904155		
2325555100		
430		
01004		
85.31		



ПРИМІТКИ ДО РІЧНОЇ ФІНАНСОВОЇ ЗВІТ НОСТІ за 2020 рік

Форма №5-дс

I. Основні засоби

Групи основних засобів	Код рідка	Залишок на початок року		Переоцінка (довішка +, увішка -)		Вибуття за звітний рік		Надійшло за рік		Зменшення/збільшення корисності	Перехована амортизація за звітний рік	Інші зміни за рік		Залишок на кінець року		Діапазон корисного використання	
		первісна (переоцінена) вартість	знос	первісна (переоцінена) вартість	знос	первісна (переоцінена) вартість	знос	первісна (переоцінена) вартість	знос			первісна (переоцінена) вартість	знос	первісна (переоцінена) вартість	знос	від	до
1	2	3	4	5	6	7	8	9	10	11	12	13	14	15	16	17	18
Інвестиційна нерухомість	010	-	-	-	-	-	-	-	-	-	-	-	-	-	-	-	-
Земельні ділянки	020	471661	-	-	-	-	-	-	-	-	-	-	-	471661	-	-	-
Капітальні витрати на поліпшення земель	030	-	-	-	-	-	-	-	-	-	-	-	-	-	-	-	-
Бульові, споруди та передавальні пристрої	040	3031466	2747865	-	-	-	-	-	-	-	13056	-	-	3031466	2760921	-	-
Машини та обладнання	050	1471423	810243	-	-	32547	29094	-	-	-	77854	-	-	1438876	859003	-	-
Транспортні засоби	060	194835	194835	-	-	-	-	-	-	-	-	-	-	194835	194835	-	-
Інструменти, прилади, інвентар	070	537832	387109	-	-	3107	3046	-	-	-	18804	-	-	534725	402867	-	-
Тварини та багаторічні насаджіння	080	-	-	-	-	-	-	-	-	-	-	-	-	-	-	-	-
Інші основні засоби	090	-	-	-	-	-	-	-	-	-	-	-	-	-	-	-	-
Музейні фонди	100	50	-	-	-	-	-	-	-	-	-	-	-	50	-	-	-
Бібліотечні фонди	110	221751	74156	-	-	82792	82792	7021	-	-	50997	-	-	145980	42361	-	-
Малоцінні необоротні матеріальні активи	120	1699062	1058258	-	-	443097	443112	3817	-	-	65524	-	-	1259782	680670	-	-
Білизна, постільні речі, одяг та взуття	130	655043	63135	-	-	119284	119284	600	-	-	221094	-	-	536359	164945	-	-
Інвентарна тара	140	-	-	-	-	-	-	-	-	-	-	-	-	-	-	-	-
Необоротні матеріальні активи спеціального призначення	150	-	-	-	-	-	-	-	-	-	-	-	-	-	-	-	-
Природні ресурси	160	-	-	-	-	-	-	-	-	-	-	-	-	-	-	-	-
Інші необоротні матеріальні активи	170	-	-	-	-	-	-	-	-	-	-	-	-	-	-	-	-
Разом	180	8283123	5335601	-	-	680827	677328	11438	-	-	447329	-	-	7613734	5105602	-	-

З рядка 180 графі 7

вартість основних засобів, які вибули внаслідок:

- безоплатної передачі (внутрішньоміж передача)
- безоплатної передачі (крім внутрішньоміж передачі)
- продажу
- крадіжки, нестачі
- списання як непридатні

(181) _____ -
 (182) _____ -
 (183) _____ -
 (184) _____ -
 (185) _____ 680825

З рядка 180 графі 9

збільшення вартості основних засобів у результаті:

- придбання
- реконструкції, добудови, дообладнання,

(186) _____ 3267
 (187) _____ -



	безкоштовного отримання за операціями внутрівідомчої передачі	(188)	-
	отримання благодійних грантів, дарунків	(189)	7471
З рядка 180 графі 15	вартість основних засобів, щодо яких існують передбачені чинним законодавством обмеження права власності, користування та розпорядження	(190)	-
	залишкова вартість основних засобів, що тимчасово не використовуються (консервація, реконструкція тощо)	(191)	-
	вартість повністю амортизованих основних засобів, які продовжують використовуватись	(192)	3631033
	вартість основних засобів, які утримуються для продажу, передачі без оплати	(193)	-
	вартість безоплатно отриманих основних засобів (внутрівідомча передача)	(194)	-
	вартість безоплатно отриманих основних засобів (крім внутрівідомчої передачі)	(195)	-
З рядка 180 графі 16	знос основних засобів, щодо яких існують обмеження права власності, користування та розпорядження	(195)	-



II. Нематеріальні активи

Групи основних засобів	Код рядка	Залишок на початок року		Переоцінка (доцінка +, уцінка -)		Вибуття за звітний рік		Надійшло за рік		Зменшення/відновлення корисності	Нарахована амортизація за звітний рік	Інші зміни за рік		Залишок на кінець року		Діапазон корисного використання			
		первісна (переоцінена) вартість	знос	первісна (переоцінена) вартість	знос	первісна (переоцінена) вартість	знос	первісна (переоцінена) вартість	знос			первісна (переоцінена) вартість	знос	первісна (переоцінена) вартість	знос	первісна (переоцінена) вартість	знос	від	до
Акторське та суміжні з ним права	200	-	-	-	-	-	-	-	-	-	-	-	-	-	-	-	-	-	
Права користування природними ресурсами	210	-	-	-	-	-	-	-	-	-	-	-	-	-	-	-	-	-	
Права на знаки для товарів і послуг	220	-	-	-	-	-	-	-	-	-	-	-	-	-	-	-	-	-	
Права користування майном	230	-	-	-	-	-	-	-	-	-	-	-	-	-	-	-	-	-	
Права на об'єкти промислової власності	240	-	-	-	-	-	-	-	-	-	-	-	-	-	-	-	-	-	
Інші нематеріальні активи	250	-	-	-	-	-	-	-	-	-	-	-	-	-	-	-	-	-	
Разом	260	-	-	-	-	-	-	-	-	-	-	-	-	-	-	-	-	-	

З рядка 260 графі 15

вартість безоплатно отриманих нематеріальних активів

(261) -

вартість нематеріальних активів, щодо яких існує обмеження права власності

(262) -

вартість оформлених у заставу нематеріальних активів

(263) -

вартість нематеріального активу з невизначеним строком корисності використання

(264) -

З рядка 260 графі 16

накопичена амортизація нематеріальних активів, щодо яких існує обмеження права власності

(265) -

накопичена амортизація переданих у заставу нематеріальних активів

(266) -



III. Капітальні інвестиції

Найменування показника	Код рядка	На початок року	За рік	На кінець року
1	2	3	4	5
Капітальні інвестиції в основні засоби	300	700	3267	-
Капітальні інвестиції в інші необоротні матеріальні активи	310	-	-	-
Капітальні інвестиції в нематеріальні активи	320	-	-	-
Капітальні інвестиції в довгострокові біологічні активи	330	-	-	-
Капітальні інвестиції в необоротні активи спецпризначення	340	-	-	-
Разом	350	700	3267	-

З рядка 350 графи 5

загальна сума витрат на дослідження та розробку, що включена до складу витрат звітного періоду

(351)



IV. Виробничі запаси

Найменування показника	Код рядка	Надходження за рік	Вибуття		Балансова вартість на кінець року	Зміна вартості на дату балансу	
			усього	з них витрачено на потреби установи		збільшення до чистої вартості реалізації*	уцінка
1	2	3	4	5	6	7	8
Продукти харчування	360	213212	331496	331496	-	-	-
Медикаменти та перев'язувальні матеріали	370	-	28469	28469	3102	-	-
Будівельні матеріали	380	7825	28080	28080	81458	-	-
Пально-мастильні матеріали	390	2727	708912	708912	660810	-	-
Запасні частини	400	12198	21518	21518	30316	-	-
Тара	410	-	-	-	-	-	-
Сировина і матеріали	420	-	3	3	21	-	-
Інші виробничі запаси	430	-	-	-	-	-	-
Готова продукція	440	-	-	-	-	-	-
Малоцінні та швидкозношувані предмети	450	7716	57990	57990	100539	-	-
Державні матеріальні резерви та запаси	460	-	-	-	-	-	-
Активи для розподілу, передачі, продажу	470	1800	1800	-	-	-	-
Інші нефінансові активи	480	-	-	-	-	-	-
Незавершене виробництво запасів	490	-	-	-	-	-	-
Разом	500	245478	1178268	1176468	876246	-	-

З рядка 500 графи 6

балансова вартість запасів:

оформлених у заставу

(501) _____ -

переданих на комісію

(502) _____ -

переданих у переробку

(503) _____ -

відображених за чистою вартістю реалізації

(504) _____ -



V. Фінансові інвестиції

Найменування показника	Код рядка	За рік		Залишок на кінець року	
		довгострокові	поточні	довгострокові	поточні
1	2	3	4	5	6
Акції	530	-	-	-	-
Цінні папери (крім акцій)	540	-	-	-	-
Капітал підприємств	550	-	-	-	-
Векселі одержані	560	-	-	-	-
Інші фінансові інвестиції	570	-	-	-	-
Разом	580	-	-	-	-

З рядка 580 графи 3	втрати від зменшення корисності/доходи від відновлення корисності протягом року	(581)	-
З рядка 1110 графи 4	довгострокові фінансові інвестиції відображені:		
Балансу	за собівартістю	(582)	-
	за амортизованою собівартістю	(583)	-
З рядка 1155 графи 4	поточні фінансові інвестиції відображені:		
Балансу	за собівартістю	(586)	-
	за амортизованою собівартістю	(587)	-



VI. Зобов'язання

Групи зобов'язань	Код рядка	Усього на початок року	Усього на кінець року	У тому числі за строками	
				до 12 місяців	більше 12 місяців
1	2	3	4	5	6
Довгострокові	600	-	-	-	-
Поточні	610	158724	27950	27950	-
Доходи майбутніх періодів	620	-	-	-	-

VII. Дебіторська заборгованість

Найменування показника	Код рядка	Усього на кінець року	У тому числі за строками погашення		
			до 12 місяців	від 12 до 18 місяців	від 18 до 36 місяців
1	2	3	4	5	6
Довгострокова дебіторська заборгованість	650	-	-	-	-
Поточна дебіторська заборгованість	660	22623	22623	-	-

Списано у звітному році безнадійної дебіторської заборгованості	(661)	-
Прострочена дебіторська заборгованість	(662)	-
з неї:		
матеріали передано до суду, ведеться позовна робота		-
винесено рішення суду, виконавче провадження		-
проти дебітора порушено справу про банкрутство:		-
заборгованість заявлена та визнана		-
заборгованість заявлена та не визнана		-
заборгованість не заявлена		-
стосовно дебітора проведено державну реєстрацію припинення юридичної особи в результаті ліквідації		-



VIII. Грошові кошти та їх еквіваленти розпорядників бюджетних коштів та державних цільових фондів

Найменування показника	Код рядка	На початок звітного року	На кінець звітного року
1	2	3	4
Грошові кошти та їх еквіваленти розпорядників бюджетних коштів та державних цільових фондів у національній валюті, у тому числі в:	670	7554	6069
касі	671	-	-
казначействі на реєстраційних рахунках	672	6651	6069
казначействі на інших рахунках	673	903	-
установах банків на поточних та інших рахунках	674	-	-
установах банків у тимчасовому розпорядженні	675	-	-
дорозі	676	-	-
Грошові кошти та їх еквіваленти розпорядників бюджетних коштів та державних цільових фондів у іноземній валюті, у тому числі:	680	-	-
на поточних рахунках	681	-	-
інші кошти в іноземній валюті	682	-	-



IX. Доходи та витрати

Найменування показника	Код рядка	За рік
1	2	3
Доходи від обмінних і необмінних операцій, визнані протягом звітного періоду, – усього	760	8186453
<i>у тому числі:</i>		
<i>від обмінних операцій:</i>		
бюджетні асигнування	770	8174510
надання послуг	780	5705
продаж	790	1800
операції з капіталом	800	-
продаж нерухомого майна	810	-
відсотки	820	-
роялті	830	-
дивіденди	840	-
інші доходи від обмінних операцій	850	-
<i>у тому числі:</i>		
курсова різниця	851	-
дооцінка активів у межах суми попередньої уцінки	852	-
відновлення корисності активів	853	-
<i>від необмінних операцій:</i>		
податкові надходження	860	-
неподаткові надходження	870	-
трансферти	880	-
гранти та дарунки	890	4438
надходження до державних цільових фондів	900	-
списаних зобов'язань, що не підлягають погашенню	910	-
інші витрати - усього	920	7190



<i>у тому числі:</i>		
інші витрати за обмінними операціями	930	2133
<i>з них:</i>		
курсова різниця	931	-
витрати, пов'язані з реалізацією активів	932	-
уцінка активів	933	-
втрати від зменшення корисності активів	934	-
інші витрати за необмінними операціями	940	5057
<i>з них:</i>		
витрати, пов'язані з передачею активів, що суб'єкти державного сектору передають суб'єктам господарювання, фізичним особам та іншим суб'єктам державного сектору для виконання цільових заходів	941	-
неповернення депозитів	942	-

Сума отриманих активів, робіт (послуг) у натуральній формі	(950)	<u>7471</u>
Сума витрат, визнаних у зв'язку з недоотриманням раніше визнаних доходів	(960)	<u>-</u>



X. Нестачі і втрати грошових коштів і матеріальних цінностей

Найменування показника	Код рядка	За рік
1	2	3
Недостачі та крадіжки грошових коштів і матеріальних цінностей на початок звітного року	970	5805
Установлено недостач та крадіжок грошових коштів і матеріальних цінностей протягом звітного року – усього	980	-
<i>з них:</i>		
віднесено на винних осіб	981	-
Списано недостачі в межах природного убутку	990	-
Списано недостачі, винні особи за якими не встановлені	1000	-
Стягнуто з винних осіб	1010	-
Списано за висновками слідчих органів	1020	5805
Недостачі та крадіжки грошових коштів і матеріальних цінностей на кінець звітного року	1030	-
<i>у тому числі:</i>		
віднесених на винних осіб	1031	-
справи знаходяться у слідчих органах (винні особи не встановлені)	1032	-



XI. Будівельні контракти

Найменування показника

1

Дохід за будівельними контрактами за звітний рік

Загальна сума за незавершеними будівельними контрактами

Загальна сума зазнаних витрат і визнаного дефіциту на дату балансу

Сума отриманих авансів за будівельними контрактами на дату балансу

Вартість виконаних субпідрядних робіт

Сума проміжних рахунків, яка несплачена

Сума валової заборгованості замовників на дату балансу

Сума валової заборгованості замовникам на дату балансу

Код рядка	За рік
2	3
1050	-
1060	-
1070	-
1080	-
1090	-
1100	-
1110	-
1120	-



XII. Біологічні активи

Групи біологічних активів	Код рядка	Обліковуються за первісною вартістю							Обліковуються за справедливою вартістю						
		Залишок на початок року		надійшло за рік	вибуло за рік		нараховано амортизації за рік	зменшення/відновлення корисності	залишок на кінець року		залишок на початок року	надійшло за рік	зміни вартості за рік	вибуло за рік	залишок на кінець року
		первісна вартість	накопичена амортизація		первісна вартість	накопичена амортизація			первісна вартість	накопичена амортизація					
1	2	3	4	5	6	7	8	9	10	11	12	13	14	15	16
Довгострокові біологічні активи – усього	1140	-	-	-	-	-	-	-	-	-	-	-	-	-	-
<i>у тому числі:</i>															
робоча худоба	1141	-	-	-	-	-	-	-	-	-	-	-	-	-	-
продуктивна худоба	1142	-	-	-	-	-	-	-	-	-	-	-	-	-	-
багаторічні насадження	1143	-	-	-	-	-	-	-	-	-	-	-	-	-	-
інші довгострокові біологічні активи	1144	-	-	-	-	-	-	-	-	-	-	-	-	-	-
Поточні біологічні активи – усього	1150	-	X	-	-	X	X	X	-	X	-	-	-	-	-
<i>у тому числі:</i>															
тварини на вирощуванні та відгодівлі	1151	-	X	-	-	X	X	X	-	X	-	-	-	-	-
біологічні активи у стані біологічних перетворень (крім тварин на вирощуванні та відгодівлі)	1152	-	X	-	-	X	X	X	-	X	-	-	-	-	-
Інші поточні біологічні активи	1153	-	X	-	-	X	X	X	-	X	-	-	-	-	-
Разом	1190	-	-	-	-	-	-	-	-	-	-	-	-	-	-

3 рядка 1190 графі 10 і графі 16

балансова вартість біологічних активів, щодо яких існують передбачені законодавством обмеження права власності

(1191) _____ -

3 рядка 1190 графі 13

балансова вартість біологічних активів, переданих у заставу як забезпечення зобов'язань

(1192) _____ -

вартість придбаних біологічних активів

(1193) _____ -

вартість безоплатно отриманих біологічних активів

(1194) _____ -

3 рядка 1190 графі 15

вартість реалізованих біологічних активів

(1195) _____ -

вартість безоплатно переданих біологічних активів

(1196) _____ -



Обсяг виробництва сільськогосподарської продукції за звітний період

Найменування показника	Код рядка	Одиниця виміру	Кількість	Вартість первісного визнання за одиницю	Вартість первісного визнання, усього
1	2	3	4	5	6
Продукція та додаткові біологічні активи рослинництва - усього	1200		-	-	-
<i>у тому числі:</i>					
зернові і зернобобові	1210		-	-	-
<i>з них:</i>					
пшениця	1211		-	-	-
соя	1212		-	-	-
соняшник	1213		-	-	-
ріпак	1214		-	-	-
цукрові буряки (фабричні)	1215		-	-	-
картопля	1216		-	-	-
плоди (зерняткові, кісточкові)	1217		-	-	-
інша продукція рослинництва	1218		-	-	-
додаткові біологічні активи рослинництва	1219		-	-	-
Продукція та додаткові біологічні активи тваринництва - усього	1220		-	-	-
<i>у тому числі:</i>					
приріст живої маси - усього	1230		-	-	-
<i>з нього:</i>					
велика рогата худоба	1231		-	-	-
свині	1232		-	-	-
молоко	1233		-	-	-
вовна	1234		-	-	-
яйця	1235		-	-	-
інша продукція тваринництва	1236		-	-	-



додаткові біологічні активи тваринництва	1237		-	-	-
продукція рибництва	1238		-	-	-
Сільськогосподарська продукція та додаткові біологічні активи - разом	1240		-	-	-



XIII. Розшифрування позабалансових рахунків

Назва рахунку позабалансового обліку	Код рядка	Залишок на початок звітного року	Находження	Вибуття	Залишок на кінець звітного періоду
1	2	3	4	5	6
01 «Орендовані основні засоби та нематеріальні активи»	1310	-	-	-	-
011 «Орендовані основні засоби розпорядників бюджетних коштів»	1311	-	-	-	-
012 «Орендовані основні засоби державних цільових фондів»	1312	-	-	-	-
013 «Орендовані нематеріальні активи розпорядників бюджетних коштів»	1313	-	-	-	-
014 «Орендовані нематеріальні активи державних цільових фондів»	1314	-	-	-	-
02 «Активи на відповідальному зберіганні»	1320	-	-	-	-
021 «Активи на відповідальному зберіганні розпорядників бюджетних коштів»	1321	-	-	-	-
022 «Активи на відповідальному зберіганні державних цільових фондів»	1322	-	-	-	-
03 «Бюджетні зобов'язання»	1330	-	-	-	-
031 «Укладені договори (угоди, контракти) розпорядників бюджетних коштів»	1331	-	-	-	-
032 «Укладені договори (угоди, контракти) державних цільових фондів»	1332	-	-	-	-
04 «Непередбачені активи»	1340	-	-	-	-
041 «Непередбачені активи розпорядників бюджетних коштів»	1341	-	-	-	-
042 «Непередбачені активи державних цільових фондів»	1342	-	-	-	-
043 «Тимчасово передані активи»	1343	-	-	-	-
05 «Непередбачені зобов'язання, гарантії та забезпечення надані»	1350	-	-	-	-
051 «Гарантії та забезпечення надані розпорядників бюджетних коштів»	1351	-	-	-	-
052 «Гарантії та забезпечення надані державних цільових фондів»	1352	-	-	-	-
053 «Непередбачені зобов'язання розпорядників бюджетних коштів»	1353	-	-	-	-



054 «Непередбачені зобов'язання державних цільових фондів»
06 «Гарантії та забезпечення отримані»
061 «Гарантії та забезпечення отримані розпорядників бюджетних коштів»
062 «Гарантії та забезпечення отримані державних цільових фондів»
07 «Списані активи»
071 «Списана дебіторська заборгованість розпорядників бюджетних коштів»
072 «Списана дебіторська заборгованість державних цільових фондів»
073 «Невідшкодовані нестачі і втрати від псування цінностей розпорядників бюджетних коштів»
074 «Невідшкодовані нестачі і втрати від псування цінностей державних цільових фондів»
08 «Бланки документів суворої звітності»
081 «Бланки документів суворої звітності розпорядників бюджетних коштів»
082 «Бланки документів суворої звітності державних цільових фондів»
09 «Передані (видані) активи відповідно до законодавства»
091 «Передані (видані) активи відповідно до законодавства розпорядників бюджетних коштів»
092 «Передані (видані) активи відповідно до законодавства державних цільових фондів»
Разом

1354	-	-	-	-
1360	-	-	-	-
1361	-	-	-	-
1362	-	-	-	-
1370	5805	-	5805	-
1371	-	-	-	-
1372	-	-	-	-
1373	5805	-	5805	-
1374	-	-	-	-
1380	-	-	-	-
1381	-	-	-	-
1382	-	-	-	-
1390	-	-	-	-
1391	-	-	-	-
1392	-	-	-	-
1400	5805	-	5805	-

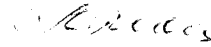


Керівник (посадова особа)

Головний бухгалтер (спеціаліст,
на якого покладено виконання
обов'язків бухгалтерської служби)



Олена КОРДИЙ



Людмила ГЛАДКА

